

BOSCH GHG 23-66 Suflanta cu aer cald 2300 W + Set accesorii + L-BOXX



Cod produs:

06012A6303

preturile contin TVA 19%

Temperatura de lucru 50 - 650 °C;

Caracteristici

Date tehnice

Putere nominala 2.300 W
Temperatura de lucru 50 – 650 °C
Curent de aer 150 – 500 l/min
Treapta de racire 50°C
Reglarea temperaturii fara trepte
Reglare, curent de aer fara trepte
Dimensiuni scula (latime) 86 mm
Dimensiuni scula (lungime) 245 mm
Dimensiuni scula (inaltime) 201 mm
Greutate 0,7 kg

Set de livrare

Duza de protectie a sticlei 75 mm 1609390452
Duza de reductie, 9 mm 1609201797
Duza de suprafete 50 mm 1609201795
Duza reflectoare, 32 x 33 mm 1609390453
Talpa de sudura, 10 mm 1609201798
Set furtuni contractili (diverse culori) 1609201812
Valiza L-BOXX 136 1600A012G0

Despre produs

Control deplin al caldurii si fluxului de aer pentru aplicatii solicitante
Control deplin: zece valori diferite ale fluxului de aer, temperatura cu reglare fina digitala si patru programe particularizabile
Putere garantata de 2300 W pentru atingerea rapida a temperaturii de 650 °C
Siguranta sporita datorita opririi automate a protectiei termice in cazul supraincalzirii motorului

Accesorii optionale




BOSCH Duza reflectoare pentru GHG, PHG

63 lei



BOSCH Duza de reductie 9 mm pentru GHG, PHG

69 lei




BOSCH Duza de suprafete 50 mm pentru GHG, PHG

79 lei




BOSCH Set 50 furtuni contractili 1.6-4.8 mm pentru GHG, PHG

82 lei



BOSCH Duza de protectie a sticlei 75 mm pentru GHG, PHG

88 lei



BOSCH Duza de suprafete 75 mm pentru GHG, PHG

90 lei



BOSCH Duza papuc sudura pentru GHG, PHG

106 lei



CROMWELL Set Clesti Crom Vanadiu de Calitate din 3 Piese 200 mm CV PLIER & WRENCH SET 3 piese

227 lei



CROMWELL Trusa de freze HSS bimetalice cu pas constant PROFESSIONAL HOLES AW KIT IN PLASTIC CASE

252 lei



CROMWELL Cutie a extensibila pentru scule 17" 5 TRAY CANTILEVER TOOL BOX

397 lei

- Accesorii suflante aer cald