

BOSCH GLM 150-27 C Telemetru cu laser (150 m)



Cod produs:

preturile contin TVA 19%

0601072Z00

Caracteristici

Detalii tehnice

Filet stativ 1/4"
Clasa laser 2
Culoare laser rosie
Dioda laser 650 nm, < 1 mW
Domeniu de masurare, pâna la 150,00 m
Domeniu de masurare 0,08 – 150,00 m
Precizie de masurare, normal $\pm 1,5$ mm* (*plus deviere în functie de utilizare)
Domeniu de masurare a înclinărilor 0 – 360° (4 x 90°)
Precizie de masurare (normala) $\pm 0,2^{**}$ (*plus deviere în functie de utilizare)
Timp de masurare < 0,5 s
Timp de masurare maxim 4 s
Alimentare curent electric 1 x acumulator litiu-ion de 3,6 V (3120 mAh)
Deconectare automata 5 min
Unitati de masura m/cm/mm/ft/inch/ft-inch
Numar valori memorate 50
Protectie împotriva prafului si a stropilor de apa IP 54
Vizor digital integrata
Transmiterea datelor Bluetooth™ 4.2 Low Energy
Greutate, aprox. 0.21 kg

Set de livrare

Cablu micro USB 2609120670
Curea de transport
Husa de protectie

Despre produs

Telemetru cu laser avansat pentru distante lungi chiar si în exterior, cu documentare inteligenta
Acest telemetru cu laser robust pentru exterior are o luneta telemetrica de camera digitala cu functie zoom pentru masurarea precisa a distantelor pâna la 150 m. Masuratorile si imaginile sunt salvate automat si usor de citit datorita unui afisaj color IPS mare, cu contrast ridicat, de 2.8", care se roteste pentru vizualizare tip portret si vedere. Pentru documentare comoda, toate datele pot fi transferate prin Bluetooth la aplicatia Bosch MeasureOn sau prin conexiune USB la un PC. Datorita protectiei IP54, afisajului cu sticla rezistenta la zgâriere si interfetei usor de utilizat, acest telemetru cu laser este o scula multifunctionala utila pe santieretele cu conditii de lucru dificile.

Arhitectii, dirigintii de santier si profesionistii din domeniul instalatiilor HVAC vor apela la acest telemetru cu laser inteligent datorita capacitatii sale de masurare pe distante lungi, facilitatii de citire si documentarii comode.

Telemetrul cu laser GLM 150-27 C are un acumulator litiu-ion integrat, asigurând un timp de utilizare îndelungat si mai multa flexibilitate.

Argument Masurare cu laser precisa, pe distante lungi datorita lunetei telemetrice de camera digitala cu functie zoom

Citire optima pe afisajul color IPS mare, cu contrast ridicat, cu posibilitate de întoarcere a ecranului


Se conecteaza prin Bluetooth sau cablu USB pentru documentare usoara a datelor

Accesorii optionale



BOSCH Ochelari pentru laser rosu

101 lei




BOSCH BT 250 Stativ pentru constructii

483 lei




ADA VISOR RED Ochelari pentru laser rosu

49 lei



ADA DIGIT 130 Stativ pentru constructii 130 cm

99 lei



ADA DIGIT 160 Stativ pentru constructii 160 cm

119 lei