

BOSCH GTR 550 Slefuitor pentru pereti/tavan/gips-carton + GAS 55 M AFC Aspirator universal 1200 W cu furtun antistatic



Cod produs:

preturile contin TVA 19%

06017D4020 + 06019C3300

Dimensiune talpa 215 mm;

Caracteristici

Date tehnice

Putere nominala: 550 W

Duritate disc-suport Moale

Tip de disc de slefuire Un disc + disc intermediar

Diametru disc de slefuire: 225 mm

Dimensiune foi de slefuire tip Velcro: 225 mm

Turatia fara sarcina: 340-910 rot/min.

Dimensiuni scula (inaltime) 210 mm

Diametrul discului abraziv 215 mm

Dimensiuni scula (latime) 250 mm

Dimensiuni scula (lungime) 1730 mm

Tip de foaie abraziva: Foaie tip plasa

Masa: 4.8 kg

Set de livrare

Foaie de slefuire

3 cleme de cablu 1619PB6088

Geanta de transport rezistenta

+ GAS 55 M AFC Aspirator universal 1200 W cu furtun antistatic

Despre produs

Noul slefuitor pentru pereti din gips-carton de la Bosch pentru slefuirea fara efort în toate directiile

Motor de 550 de wati de inalta performanta pentru slefuirea rapida a peretilor si pentru o durata mare de utilizare

Sistem telescopic pentru extinderea uneltei la o lungime maxima de 173 cm

Preselectarea vitezei pentru control optim

Prindere confortabila pentru manevrare usoara

„UltraFlexible Head” (cap ultraflexibil) pentru culisare fara efort pe tavane si pereti, precum si deteriorarea redusa a suprafetelor

Functia de fixare pe tavan asigura un confort ridicat si o greutate perceputa a sculei mai redusa

Mânerul ergonomic în forma de L reduce solicitarea încordarii din timpul slefuirii

Designul inovator cu poli segmentati cu element de blocare cu schimbare rapida ofera flexibilitate pe lungime si adaptare rapida


Turatia constanta mentine o viteza mare de îndepartare a materialului si finisarea rapida a suprafetei
Motorul puternic si rezistent asigura turatii mari de slefuire în conditii dificile si o durata îndelungata de functionare a motorului
Peria segmentata cu eliberare rapida permite slefuirea pâna la perete, reducând timpul de pregatire a suprafetei si nevoia de slefuire manuala
Fluxul de aer optimizat pentru slefuire fara praf* si durata de utilizare extinsa a sculei electrice (*folosind Bosch GAS 35L AFC)

Accesorii optionale




BOSCH Clema cablu pentru GTR 550

5 lei




BOSCH Set 2 piese intermediare 215 mm pentru GTR 550

68 lei



BOSCH Set 25 foi slefuire tavan/pereti 225 mm, R60

123 lei



BOSCH Set 25 foi slefuire tavan/pereti 225 mm, R40

134 lei



BOSCH Protectie taler 215 mm pentru GTR 550

147 lei



BOSCH Set 25 foi slefuire tavan/pereti (slefuire fara praf) 225 mm, R100

212 lei



BOSCH Set 25 foi slefuire tavan/pereti (slefuire fara praf) 225 mm, R320

212 lei



BOSCH Set 25 foi slefuire tavan/pereti (slefuire fara praf) 225 mm, R400

212 lei



BOSCH Set 25 foi slefuire tavan/pereti (slefuire fara praf) 225 mm, R80

234 lei



BOSCH Taler Semi-Dur 215 mm pentru GTR 550

252 lei



BOSCH Piesa intermediara moale 215 mm pentru GTR 550

293 lei



BOSCH Prelungitor pentru GTR 550

325 lei
