

BOSCH GCL 2-50 C + RM 2 + BM 3 (SOLO) Nivelator laser cu linii (20 m) + Suport profesional + Clema pentru tavan + L-BOXX



Cod produs:

preturile contin TVA 19%

0601066G08

Domeniul de utilizare 20 m;

Caracteristici

Date tehnice

Clasa laser 2

Dioda laser 635 – 650 nm

Filet stativ 1/4"

Temperatura de functionare -10 – 50 °C

Temperatura de depozitare -20 – 70 °C

Domeniu de lucru 20 m

Domeniu de lucru cu receptor 50 m

Precizie de nivelare $\pm 0,3$ mm/m

Domeniu de lucru puncte laser, max. 10 m (sus), 10 m (jos)

Domeniu de autonivelare $\pm 4^\circ$

Protectie împotriva prafului si a stropilor de apa IP 54

Alimentare curent electric 4 x 1,5 V LR6 (AA)

Durata de functionare, maxima 18 h (litiu-ion) si 10 h (4 x AA) în regim cu linii în cruce si puncte

25 h (litiu-ion) si 16 h (4 x AA) în regim cu linii în cruce

35 h (litiu-ion) si 28 h (4 x AA) în regim cu linii

60 h (litiu-ion) si 32 h (4 x AA) în regim cu puncte

Culoare linie laser rosu

Proiectie 2 linii / 2 puncte

Precizie punct pe directia normalei $\pm 0,7$ mm/m

Greutate, aprox. 0.6 kg

Set de livrare

Geanta de protectie

Panou de vizare pentru raza laser

Suport de perete BM 3 Professional 0601015D00

Suport rotativ RM 2 Professional 0601092700

Insertie GCL 2-50 C/CG 1 1608M00C1T

Insertie GCL 2-50 C/CG 2 1608M00C1U

L-BOXX 136 1600A001RR

Fara acumulator si incarcator in set si fara adaptor baterii!

Despre produs

Funcții inteligente pentru productivitate maximă.

Conectare prin Bluetooth® la un smartphone pentru control de la distanță și reglarea sculei

Dual Power Source: alimentarea este posibilă atât cu un acumulator cu litiu-ion de 12 V, cât și cu acumulatori alcalini standard.

Positionare exactă a liniilor laser în jurul punctelor de verticală – positionare motorizată cu RM 3 Professional (optional), cu ajutorul unei aplicații, unei telecomenzi sau positionării manuale cu RM 2 Professional.

Linii laser orizontale și verticale, precum și două puncte de verticală centrate, cu vizibilitate optimă.

Utilizare diversificată cu suport rotativ multifuncțional pentru o varietate de posibilități de prindere.

Grad ridicat de vizibilitate al liniilor laser, cu un domeniu de lucru de 20 m (fără receptor).

Domeniu de lucru de 50 m cu receptor LR 6 sau LR 7 Professional (optional).

Dispozitivul de blocare a pendulării permite transportul în condiții de siguranță.

Este nevoie să dețineți sau să achiziționați acumulator Bosch de 10.8V sau 12V și încărcător, sau să achiziționați adaptorul de baterii 1608M00C1B

Accesorii optionale



BOSCH AA1 Suport baterii (4xAA)

75 lei



BOSCH Ochelari pentru laser rosu

80 lei



BOSCH Clema prindere receptor pe rigla pentru LR 6, LR 7

142 lei



BOSCH RM 2 Suport universal pentru GCL 2-50

174 lei



BOSCH GBA12V Acumulator Li-Ion, 12V, 2Ah

229 lei



BOSCH BM 1 + Clema Suport universal pentru GLL, GCL, GPL

284 lei



BOSCH GBA12V Acumulator Li-Ion, 12V, 3Ah

284 lei



BOSCH LR 6 Receptor pentru GCL 2-50 C, GLL 3-80, GLL 3-80 C

330 lei



BOSCH BT 250 Stativ pentru constructii

478 lei




BOSCH BT 350 Tijă telescopică pentru GLL, GCL, GPL

728 lei




BOSCH RM 3 + RC 2 Suport rotativ + Telecomanda pentru GCL 2-50, GCL 2-50 CG

728 lei




ADA VISOR RED Ochelari pentru laser rosu

49 lei



ADA DIGIT 130 Stativ pentru constructii 130 cm

99 lei



ADA DIGIT 160 Stativ pentru constructii 160 cm

119 lei



ADA Suport universal cu clema si magnet

199 lei



ADA SILVER Tijă telescopică 3.6 m

369 lei



ADA SILVER PLUS Tijă telescopică 3.6 m + Trepied sprijin

469 lei
